

TEAMS

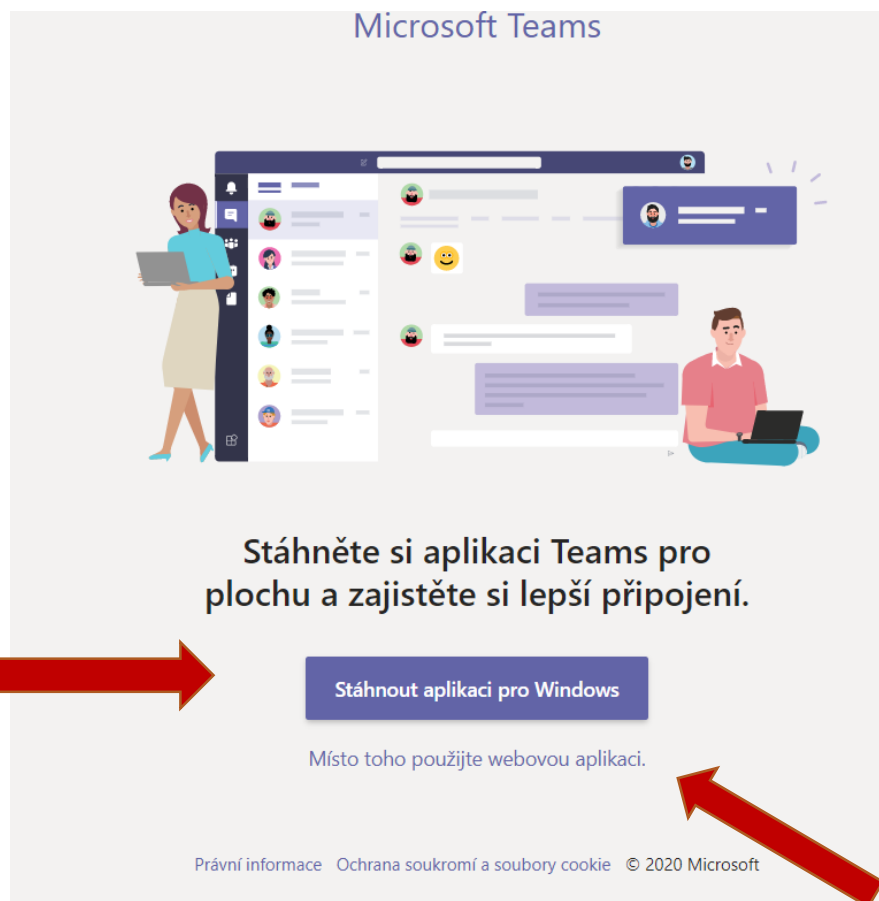
Po přihlášení do **Office 365** se Vám zobrazí **domovská obrazovka**, kde máte možnost otevírat jednotlivé aplikace (v levém sloupci) *např. pokud chcete zahájit videohovor s pedagogem, otevřete aplikaci **Teams***



The screenshot shows the Microsoft Office 365 home page in a web browser. The browser's address bar shows the URL 'https://www.office.com/?auth=2'. The page header includes the 'Office 365' logo and a search bar. The main content area displays a personalized greeting: 'Dobré odpoledne. Zdravíme uživatele J. J. ra' (Good afternoon. We greet user J. J. ra). Below the greeting are tabs for 'Poslední' (Recent), 'Připnuté' (Pinned), 'Sdílené se mnou' (Shared with me), and 'Nenechte si ujít' (Don't miss). A central illustration shows a person working at a desk. Below this, a message states: 'Žádné poslední online dokumenty Office' (No recent Office online documents) and provides instructions on how to share or create new documents. At the bottom of the main content area, there are buttons for 'Nahrát a otevřít...' (Upload and open...) and 'Nový' (New). The left sidebar contains icons for various Office applications: Word, Excel, PowerPoint, Outlook, OneDrive, and Teams. The Teams icon is highlighted with a white tooltip that says 'Teams'. Below the Teams icon, the 'OneDrive' section is visible, showing 'Poslední složky' (Recent folders) and a message: 'Žádné poslední složky' (No recent folders) with a link to 'Přejít na OneDrive' (Go to OneDrive).

KROK 1

při prvním vstupu do aplikace Teams vám bude nabídnuto používat webovou verzi nebo si stáhnout aplikaci přímo do Vašeho PC – je na Vás, co si zvolíte



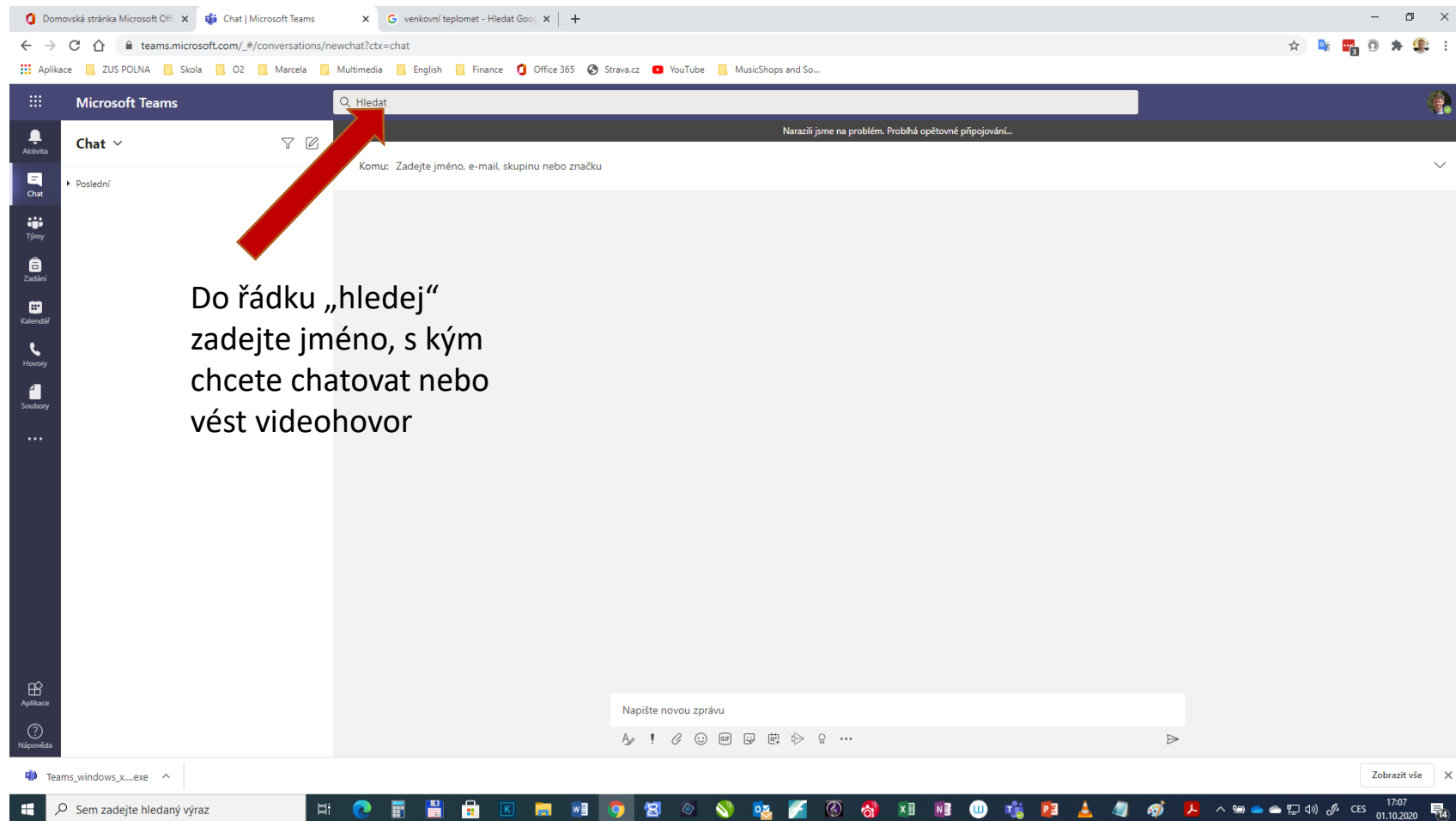
Pokud si stáhnete a nainstalujete aplikaci, bude otevírat Teams přímo z Vašeho PC ...

... nebo můžete využít webovou aplikaci

KROK 2

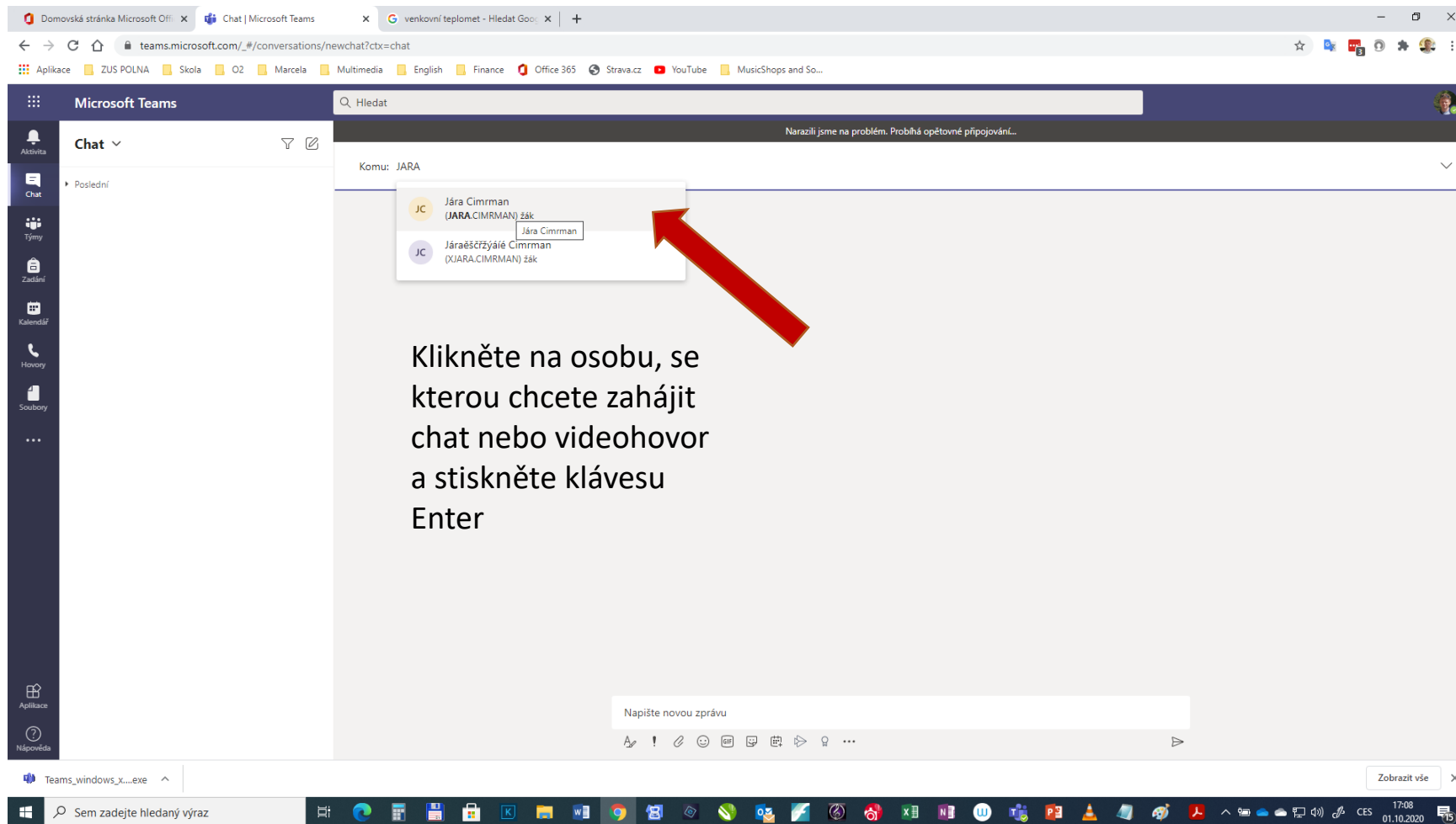
Zobrazí se Vám uvítací obrazovka

Pokud chcete zahájit chat nebo videohovor, vyberte v levém menu záložku Chat



Do řádku „hledej“ zadejte jméno, s kým chcete chatovat nebo vést videohovor

KROK 3



The screenshot shows the Microsoft Teams web interface. The search bar at the top contains the text "Hledat". Below it, a dropdown menu displays search results for "Komu: JARA". The first result is "Jára Cimrman (JARA.CIMRMAN) žák" with a yellow profile icon and initials "JC". A red arrow points to this result. The second result is "Járaěščžýáíě Cimrman (XJARA.CIMRMAN) žák" with a purple profile icon and initials "JC".

Klikněte na osobu, se kterou chcete zahájit chat nebo videohovor a stiskněte klávesu Enter

Napište novou zprávu

Teams_windows_x...exe | Zobrazit vše x

Sem zadejte hledaný výraz | 17:08 01.10.2020

KROK 4

The screenshot shows the Microsoft Teams web interface. At the top, there are browser tabs and a search bar. The main area is divided into a left sidebar with navigation icons (Aktivita, Chat, Týmy, Zadáání, Kalendář, Hovory, Soubory) and a main content area. The main content area shows a chat conversation with a contact named 'Jára Cimrman'. Below the chat history, there is a prompt: 'Zahajujete novou konverzaci' (You are starting a new conversation) with the subtext 'Sem zadejte svoji první zprávu.' (Enter your first message here). In the top right corner of the main content area, there are icons for video call, voice call, and a plus sign. A red arrow points from the text 'Zde můžete zahájit hovor nebo videohovor (je potřeba mít nainstalovanou webkameru)' to these icons. Another red arrow points from the text 'Zde můžete zahájit chat' to the text input field at the bottom of the chat area, which contains the placeholder text 'Napište novou zprávu'.

Narazili jsme na problém. Probíhá opětovné připojování...

Chat

Poslední

Jára Cimrman Chat Soubory Organizace Aktivita

Soubory

Zahajujete novou konverzaci
Sem zadejte svoji první zprávu.

Napište novou zprávu

Zde můžete zahájit hovor nebo videohovor (je potřeba mít nainstalovanou webkameru)

Zde můžete zahájit chat

TEAMS ZUŠ POLNÁ

Aplikace Teams toho umí mnohem více – vytvářet skupiny žáků, zadávat úkoly, ... ale to až příště

Aplikaci Teams si můžete stáhnout do chytrého telefonu nebo nainstalovat na tablet 😊

Takže hodně zdaru, pokud se něco nedaří, obraťte se na své vyučující nebo na vedení školy

Mgr. Vlastimil Matula

777 090 088

matulav@zuspolna.cz